



Пластилин разного цвета, стеки или пластмассовые ножички,
разные пуговички, зубочистки, бусины и бисер

Кудрявые овечки

1



2

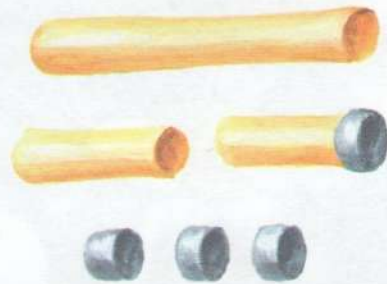


Катаем овоид (яйцо) или «огурчик» – это туловище (1).
Лепим голову из шара или конуса, оформляем (2).

3



4



Делаем завитки (спирали) из жгутиков для «шубки» (3).
Катаем два валика, разрезаем пополам – это ножки (4).

5



6



Прикрепляем ноги с копытцами к туловищу (5).
Присоединяем голову и крутые рога (завитки) (6).



Пластилин разного цвета, стеки или пластмассовые ножички,
разные пуговички, зубочистки, бусины и бисер

Коровушка с телёнком

1



2




Лепим голову коровы из отдельных частей (1).
Оформляем голову, передаём настроение (2).

3



4



Лепим туловище и соединяем с головой (3).
Делим два валика пополам и получаем четыре ноги (4).





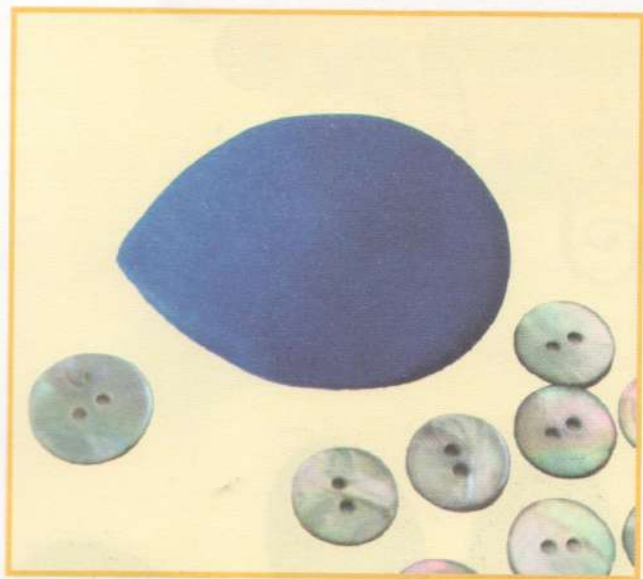
5








6



Присоединяем ноги и вымя к туловищу (5).
Оформляем коровушку, украшаем пятнышками (6).







пластилин красного, жёлтого, синего, зелёного, голубого цвета
бусинки или бисер (для глазок), стека, карандаш

КОМЕТЫ В ЮБОЧКАХ



1 Для «головы» катаем два шарика; для хвоста расплющиваем лепёшку.




2 На «хвосте» кометы стеклой вырезаем «пёрышки».



3 Для «хвоста» кометы слепим «юбочки» разного цвета и размера.



4 Составим многоярусную юбочку, прищипнем и поправим воланы-оборки.




5 На кусочке пластилина сделаем дырочки карандашом – это метеорит.

! А у этой кометы – и «юбочка», и «хвостик», поэтому она так весело улыбается!



пластилин зелёного, красного, синего, чёрного, жёлтого цвета,
бусинки, пуговицы, картон, ножницы, трубочки для коктейля, зубочистки, стека

БЫСТРЫЕ РАКЕТЫ



1 Корпус этой ракеты делаем из валика (колбаски) и конуса (морковки).

2 Прикрепляем мелкие детали – крылья, иллюминаторы, «поясок»...



3 Для такой ракеты катаем корпус – «морковку».

4 Устанавливаем на ножках из трубочек; крылья составляем из кусочков картона и пластилиновых валиков.

! Вот какие разные ракеты!
А какие придумаешь ты?

